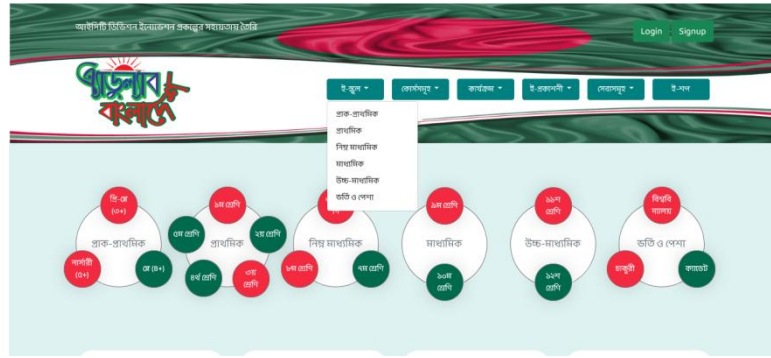




ই-স্কুল	কোর্সসমূহ	কার্যক্রম	ই-প্রকাশনী	সেবাসমূহ	ই-সপ
প্রাক-প্রাথমিক প্রাথমিক নিম্ন-মাধ্যমিক মাধ্যমিক উচ্চ-মাধ্যমিক	সুন্দর হস্তলিখন শুদ্ধ বাংলা উচ্চারণ Kids Spoken ক্যাডেট ভর্তি BCS প্রিলি (শেষ আপলোডকৃত) সকল কোর্স	চলমান কার্যক্রম পরবর্তী কার্যক্রম সাম্প্রতিক কার্যক্রম	একাডেমিক ভর্তি সংক্রান্ত চাকুরী সংক্রান্ত প্রশ্ন সম্ভার র্নগ ও আর্টিকেল	অনলাইন আবেদন সকল ফরম বিজ্ঞপ্তি ও প্রত্নুতি প্রশ্ন ও উত্তরপত্র অনলাইন পরীক্ষা	ই-সপ থেকে অন্য একটি ই-কমার্স ওয়েবসাইটে লিংক করা থাকবে।

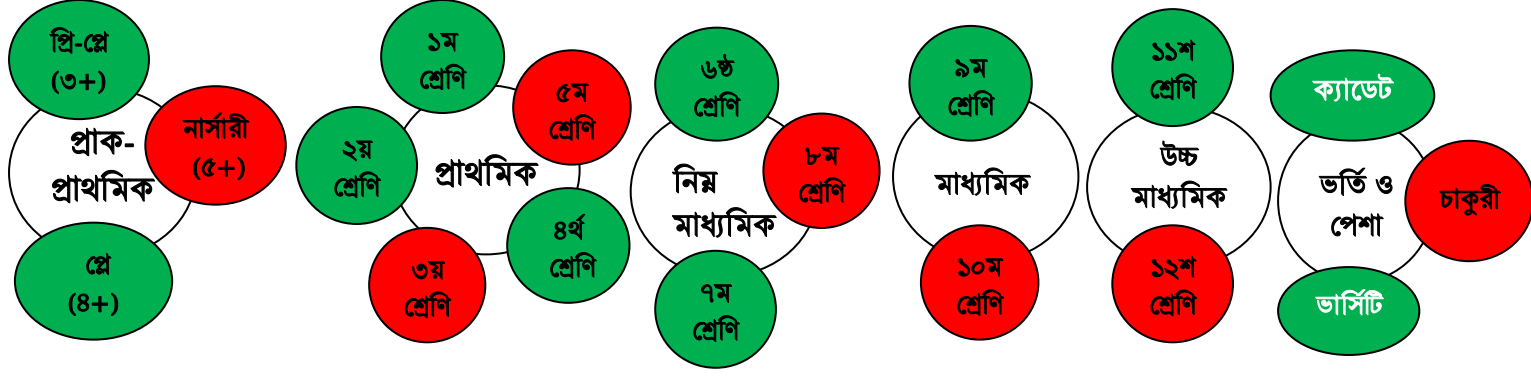
ই-স্কুলের= হেডিং এ ক্লিক করলে যে ডিটেইলস আসে- তা

কোর্সসমূহ ও ই-প্রকাশনী-এর মতো একই স্টাইলে (ডিজাইন ও ফন্টে) হবে।

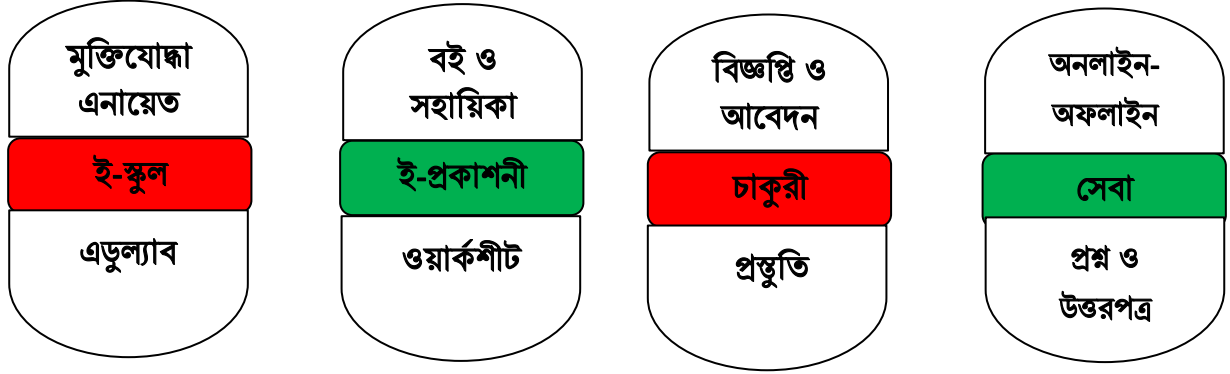


ই স্কুলের সাব সেকশন গুলো (প্রাক প্রাথমিক, প্রাথমিক, নিম্ন মাধ্যমিক...) এর একত্রে ডিজাইন বদলে নিচের কোর্স এর সেকশন (সুন্দর হস্তলিখন, শুদ্ধ বাংলা উচ্চারণ,...) এর মতো আলাদা ব্লক ব্লক ডিজাইন হবে।





১. প্লে (৩+), নার্সারী (৫+) ও কেজি (৫+) শ্ৰেণীগুলো যথাক্রমে প্ৰি-প্লে (৩+), প্লে (৪+) ও নার্সারী (৫+) -তে পরিবর্তন হবে।
২. শ্ৰেণীগুলো সাজানো/অবস্থান সিরিয়াল মতো (1,2,3,4,5) এবং এন্টি ক্লক (বাম থেকে ডানে) অনুযায়ী হবে।
৩. প্রয়োজনে বৃত্ত কিঞ্চিৎ বড় ছোট করে দেখানো মতো করে এক বা একাধিক লাইনে শ্ৰেণির/পরীক্ষার নাম লেখা এবং কালার কন্সিনেশন করা যেতে পারে।



১. উপরের মতো লেখা ও কালার কন্সিনেশন করা যেতে পারে।
২. লেখার ভাষা দেখানো মতো হলে ভালো হয়।

a)Intro (আমার হাতে আমার স্কুল.....- ফন্ট ছোট করে এক লাইনে আনতে হবে)

আমার হাতে আমার স্কুল স্বপ্ন জয়ে বাধা হবে না কিছই

এডুল্যাব বাংলাদেশ- বাংলাদেশের প্রথম পরিপূর্ণ ই-স্কুল। শিক্ষিত ও আধুনিক আনসম্পন্ন এবং মাতৃভাষা ও মাতৃভূমি স্নেহে উদ্ভূত স্মার্ট ন্যাপটিক তৈরির মাধ্যমে স্বপ্নের সোনার বাংলা বিনির্মাণ আর উদ্দেশ্য।

পদ্মপ্রজাতন্ত্রী বাংলাদেশ সরকারের- আইসিটি ডিভিশনের বিশেষ অনুমোদনসহ "আমার হাতে আমার স্কুল" নিম্নোক্তের ইলেকশন প্রকল্পের হাত খরে মার পত্রপত্র তরল।

পড়ুন বিশ্ব কাঠিকুলদের সাথে ভাল চিন্তিত্ব প্রয়োজনীয় একতমিক পাঠ্য উপাদান সরবরাহ ও অনলাইন সেবা পৌঁছে দিতে এডুল্যাব বাংলাদেশ অঙ্গীকারবদ্ধ বিভিন্ন পঠ্যক্রম (কোর্স) পরিচালনার মাধ্যমে শতে তোলা হবে দক্ষ জনশেকী। রয়েছে ই-প্রকাশনী, ই-কন্সার্স ও প্রয়োজনীয় অনলাইন সেবার ব্যবস্থা।



১. ইমেজ ঠিক করতে হবে। ইমেজ-উপরে চলে আসছে। ইমেজ নিচে নামবে এবং ইমেজ ও লিখা পাশাপাশি হবে।
২. হেডিং ফন্ট সাইজ ছোট করে ভিতরের লেখার ফন্ট সাইজের সাথে adjust ও স্পেসিং ঠিক করতে হবে।
৩. হেডার ও ফুটারের নিচের ও উপরের বিদ্যমান খালি জায়গা/ব্ল্যাক স্পেস কিছুটা কমাতে হবে।

b) About us (আমাদের কথা)-- হেডার ও ফুটার ব্ল্যাংক স্পেস একটু কমালে ভালো হয়।



আমাদের কথা

এডুল্যাব বাংলাদেশে রয়েছে- প্রাক-প্রাথমিক থেকে দ্বাদশ শ্রেণির একাডেমিক পাঠের সহজবোধ্য উপস্থাপন। প্রতিটি বিষয়ের অধ্যয়ন ও লেখার ভিত্তিক পাওয়ার পয়েন্ট স্লাইড, লেকচার ভিডিও, কুইজ (বেছনির্বচনী) প্রশ্ন ও প্রশ্নোত্তরের পরিপূর্ণ সমাবেশ রয়েছে ব্যাপক সংখ্যক ওয়ার্কশীট (কার্যপত্র)-এর মাধ্যমে আকর্ষণীয়ভাবে পাঠের অনুশীলন ব্যবস্থা। যার ব্যবহারে শিক্ষার্থীরা সংশ্লিষ্ট পাঠের প্রয়োজনীয় জ্ঞান এবং প্রায়োগিক দক্ষতা ও যোগ্যতা অর্জনে সক্ষম হবে। রয়েছে কুইজ ও প্রশ্নোত্তর ভিত্তিক মূল্যায়ন (শিক্ষণ ও সামষ্টিক) এবং অধ্যয়নের প্রয়োজনীয় নেট সরবরাহের ব্যবস্থা। শিক্ষকরা লেকচার স্লাইড ও ভিডিও ব্যবহারে শিক্ষার্থীদের পাঠদান করতে পারবে। থাকবে অংশীদারিত্বের ভিত্তিতে মানসম্মত লেকচার নেট ও ভিডিও আপলোড এবং বিপণনপূর্বক আয় করার সুযোগ।

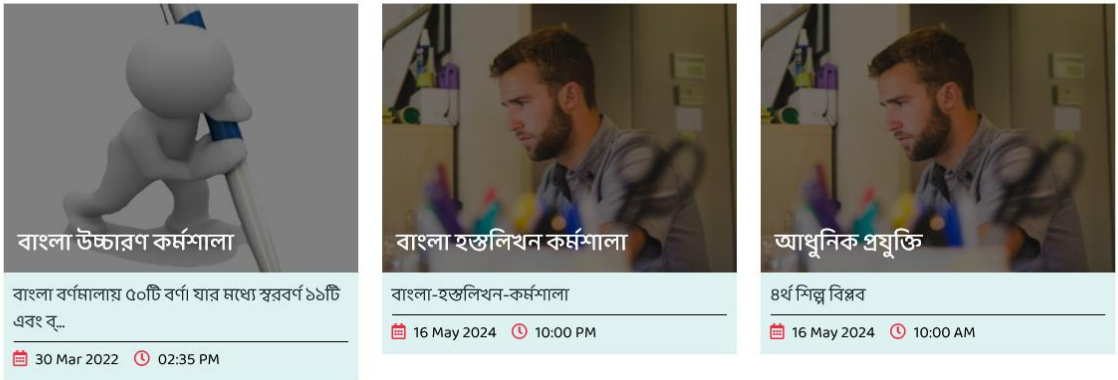
ওয়েবসাইটটিতে আরো আছে ক্যাডেট ও বিশ্ববিদ্যালয়-এর ন্যায় ভর্তি এবং বিসিএস ও নন-ক্যাডারসহ বিভিন্ন চাকুরির প্রস্তুতির সুযোগ। দক্ষতা উন্নয়নে থাকবে জাভা, কম্পিউটারসহ বিভিন্ন কারিগরি ও জীবনমুখী প্রশিক্ষণের ব্যবস্থা। বিভিন্ন সৃজনশীল পণ্য ও শিক্ষা উপকরণ বাজারজাতকরণের সুযোগ।

সর্বোপরি একাডেমিক শিক্ষার পাশাপাশি চাকুরী ও টিউশনের ন্যায় কর্মসংস্থান এবং সকল ধরনের (অনলাইন ও অফলাইন) সেবা দ্রুত সকলের দোরগোড়ায় পৌঁছে দেয়া-আমাদের উদ্দেশ্য।

c) আমাদের প্রোগ্রামসমূহ এর বদলে “কার্যক্রম ও কর্মশালা”- নামকরণ করতে হবে।

কার্যক্রম ও কর্মশালা

সর্বোপরি সকল অনলাইন ও অফলাইন সেবা এবং শিক্ষা গ্রহণে সহায়ক ভূমিকা পালন



বাংলা উচ্চারণ কর্মশালা
বাংলা বর্ণমালায় ৫০টি বর্ণা যার মধ্যে স্বরবর্ণ ১৯টি এবং ব্...
30 Mar 2022 02:35 PM

বাংলা হস্তলিখন কর্মশালা
বাংলা-হস্তলিখন-কর্মশালা
16 May 2024 10:00 PM

আধুনিক প্রযুক্তি
৪র্থ শিল্প বিপ্লব
16 May 2024 10:00 AM

আগের ভার্সনের থেকে

- হেডিং ও প্যারার মধ্যে স্পেস বাড়াতে হবে। কিন্তু হেডার ও ফুটারের খালি/ব্ল্যাংক স্পেস কমাতে হবে।
- স্লাইডগুলোর আকার সমান করতে হবে। এখন সামান্য ছোট-বড় আছে।
- এখনের মতো কর্মশালা শিরোনাম, ইমেজ, বিবরণ (কাভারে পেইজে কর্মশালার বিবরণের ১/২ লাইন শো হবে যার দৈর্ঘ্য নির্ধারিত থাকবে), কর্মশালা/ ইভেন্টের তারিখ (এক বা একাধিক দিন ও সময়যুক্ত করার ব্যবস্থা থাকবে)
- কাভারে চলমান ও পরবর্তি ইভেন্টগুলো শো হবে। সবগুলো দেখতে “আরো দেখতে” বাটন যুক্ত করতে হবে।
- কর্মশালা ও কার্যক্রম-এর উপর ক্লিক করলে সংশ্লিষ্ট কর্মশালা ও কার্যক্রমের বিস্তারিত দেখা যাবে।

d) সার্ভিস- অংশের হেডার ও ফুটার ব্ল্যাংক স্পেস একটু কমালে ভালো হয়।

সার্ভিস
এডুল্যাব বাংলাদেশ প্রদত্ত সেবাসমূহ

- একাডেমিক শিক্ষা প্রকল্প-প্রাথমিক থেকে দ্বাদশ শ্রেণি:
 - ক) অধ্যয়ন ও লেকচার ভিত্তিক পাঠের পয়েন্ট স্লাইড, ভিডিও, কুইজ (বেছনির্বচনী) ও প্রশ্নোত্তর
 - খ) ওয়ার্কশীট (কার্যপত্র)-এর মাধ্যমে আকর্ষণীয়ভাবে পাঠের অনুশীলন ব্যবস্থা
 - গ) কুইজ টেস্ট ও প্রশ্নোত্তর ভিত্তিক মূল্যায়ন ব্যবস্থা
 - ঘ) অধ্যয়নের প্রয়োজনীয় জ্ঞান এবং প্রায়োগিক দক্ষতা অর্জনে সক্ষম হবে।
- পাঠসমূহ উন্নয়ন (কার্যপত্র/পাঠসমূহের পরিমার্জন):
 - জাভা, কম্পিউটারসহ বিভিন্ন কারিগরি ও জীবনমুখী প্রশিক্ষণের ব্যবস্থা
 - ৩) ক্যাডেট ও নন-ক্যাডারসহ বিভিন্ন চাকুরির প্রস্তুতির সুযোগ
- বিসিএস, নন-ক্যাডার এবং ক্যাডারের বিভিন্ন চাকুরির প্রস্তুতির সুযোগ
- ই-কন্টেন্ট:
 - ক) অংশীদারিত্বের ভিত্তিতে লেকচার স্লাইড, ভিডিও ও নেট আপলোড ব্যবস্থা।
 - খ) লেকচার নেট বিপণনপূর্বক আয় করার সুযোগ।
- বিভিন্ন সৃজনশীল পণ্য ও শিক্ষা উপকরণ বাজারজাতকরণের সুযোগ
- সর্বোপরি একাডেমিক শিক্ষার পাশাপাশি চাকুরী ও টিউশনের ন্যায় কর্মসংস্থান এবং সকল ধরনের (অনলাইন ও অফলাইন) সেবা দ্রুত সকলের দোরগোড়ায় পৌঁছে দেয়া-আমাদের উদ্দেশ্য।

সর্বোপরি সকল অনলাইন ও অফলাইন সেবা এবং শিক্ষা গ্রহণে সহায়ক ভূমিকা পালন



e) Blog Article হবে না লিখতে হবে “সম্পাদকীয়” তারপর- এর পর নিচে হবে “ব্লগ ও আর্টিকেল”

১. ইমেজ বা ছবি পরিবর্তনের ব্যবস্থা থাকবে।
২. সকল ব্লগ দেখতে “আরো দেখতে” বাটন যুক্ত করা।
৩. এখনের মতো বিষয়, শিরোনাম, আপলোডের তারিখ ও সময়যুক্ত করার ব্যবস্থা অব্যাহত থাকবে।

f) প্রশিক্ষক--“আমাদের প্রশিক্ষকবৃন্দ” এর বদলে পরিবর্তন করতে হবে -----প্রশিক্ষক- “আমাদের সম্পদব্যক্তি”

১. বাংলা লিখার ব্যবস্থা করা
২. শিক্ষকদের তথ্য ও ছবি আপলোড ও পরিবর্তন করার ব্যবস্থা
৩. এডমিন লিস্টকে শিক্ষকের স্থানে দেখাচ্ছে।
৪. সঠিকভাবে ছবি যুক্ত ও প্রকাশ নিশ্চিত করা।

g) আমাদের ভিশন:

১. হেডিং এর ফন্ট এর তুলনায় প্যারাগ্রাফের ফন্ট ছোট হবে। হেডিং ও প্যারার মাঝে স্পেস হবে।
২. হেডার ও ফুটার ব্ল্যাক স্পেস একটু কমালে ভালো হয়।

h) discount code... এর অংশটি বাংলায় পরিবর্তন করতে হবে। (নতুন ভারসনের মতো)

শুধুমাত্র ভাষাটি পরিবর্তন করতে হবে-

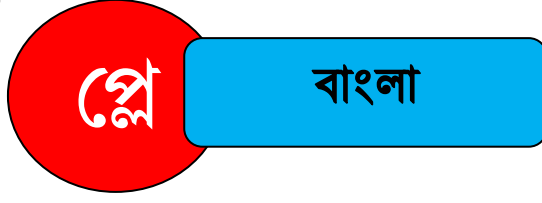
সর্বশেষ আপডেট পেতে সাবস্কাইব করুন – এই রকম হতে পারে।

i) আমাদের পার্টনার: আমাদের সহযোগী হলো- এর বদলে...

সহযোগি প্রতিষ্ঠান: যাদের অনুপ্রেরণায় পথচলা-.....হাইপেনসহ এই ভাষাটি হবে। (নতুন ভারসনের মতো)



ক) একাডেমিক অংশের জন্যে



পাঠ্যক্রম (সিলেবাস)

একটি বিষয়ের সিলেবাস একত্রে পিডিএফ আকারে আপলোড থাকবে। ক্লিক করলে দেখা যাবে। পিডিএফ এর নিচে এডুল্যাব বাংলাদেশের ওয়াটার মার্ক অটো আসবে। (বিষয় ভিত্তিক-মানে বিষয়ের সাথে কনটেন্ট পরিবর্তন হবে)

বই ও নোট

পাঠ্যবই

পাঠ্যপুস্তক অধিদপ্তরের ওয়েবসাইট/ই-প্রকাশনী থেকে সংশ্লিষ্ট বিষয়ের পাঠ্য বইটি লিংকের মাধ্যমে যুক্ত থাকবে। ক্লিক করলে পাঠ্যপুস্তকটি ওয়েবসাইট থেকে দেখাবে। (বিষয় ভিত্তিক-মানে বিষয়ের সাথে পাঠ্যবই পরিবর্তন হবে)

সহায়িকা

ক্লিক করলে সমস্ত অধ্যায়ের নোটস দেখা যাবে। লেকচার/নোটসসমূহ ই-প্রকাশনী/ই-সপ অংশে আপলোড করে তাকে লিংকের মাধ্যমে যুক্ত করা হবে। (অধ্যয়ন ভিত্তিক-মানে কোনো বিষয়ের অধ্যায়ের সাথে পরিবর্তন হবে)

শিক্ষণ মূল্যায়ণ (অধ্যয়ন ভিত্তিক)

কুইজ

প্রশ্নোত্তর

ই-প্রকাশনী/ই-সপে আপলোডকৃত আলোচ্য বিষয়ের সংশ্লিষ্ট অধ্যায়টির (সকল ও একত্রে) কুইজ প্রশ্ন ও প্রশ্নোত্তর অংশগুলো পৃথক পৃথকভাবে লিংকের মাধ্যমে সংযুক্ত থাকবে।

ক্লিক করলে ই-প্রকাশনী/ই-সপ/স্টোরেজ থেকে শো করবে/দেখা যাবে।

(অধ্যয়ন ভিত্তিক-মানে কোনো বিষয়ের অধ্যয়ন-এর পরিবর্তনের সাথে কনটেন্ট-এর পরিবর্তন হবে)

সামষ্টিক মূল্যায়ণ (বিষয় ভিত্তিক)

ষান্মাসিক

বার্ষিক

প্রশ্ন সম্ভারের একাডেমিক অংশ থেকে লিংক করা থাকবে। ক্লিক করলে দেখা যাবে।

পিডিএফ আকারে প্রশ্ন সম্ভারে আপলোড থাকবে।

পিডিএফ এর নিচে এডুল্যাব বাংলাদেশের ওয়াটার মার্ক অটো চলে আসবে।

(বিষয় ভিত্তিক অর্থাৎ সমস্ত বিষয়ের প্রশ্নপত্রগুলো ষান্মাসিক ও বার্ষিক দুইভাবে থাকবে)

১. সাইড বারগুলো পেইজের বাম পাশে থাকবে। কুইজ, প্রশ্ন ও উত্তর, ভিডিও এর মতো লেকচার স্লাইড ও ওয়ার্কশীটসহ সকল পাতায় সাইড বার গুলোর অবস্থান একই জায়গায় হবে। ফন্ট সাইজ ও ডিজাইনও অপরিবর্তিত থাকবে।

২. সাইড বার এর ভিতরে সংযুক্ত অংশগুলো (অর্থাৎ কনটেন্ট) বিষয় বা অধ্যায়ের সাথে মিল রেখে পরিবর্তন হবে।

৩. কোন শ্রেণির একটি বিষয়ের অধ্যয়ন ও লেকচার-- উভয় সময় এটি দৃশ্যমান থাকবে।

৪. পি-প্লে/প্লে/নার্সারী-র ক্ষেত্রে লেকচার স্লাইডের বামের অডিওগুলোকে প্রয়োজনে ডান পাশে সরিয়ে নিতে হবে।

সেক্ষেত্রে লেকচার NOTES অংশটি ppt স্লাইড এর নিচে বা পাশে যেখানে ভালো দেখায় নিয়ে যাওয়া যেতে পারে।

৫. ই-স্কুল (প্লে থেকে ১২শ) অংশে সকল শ্রেণির জন্যে এই সাইড বারগুলো বজায় থাকবে।

৬. বাম পাশের পাঠ্যক্রমের অংশগুলো ভিতরে লিংক থাকবে। সাইটস নিলে বেড়িয়ে আসবে, এমনটাও করা যেতে পারে।

৭. যারা লগউন পারমিশন পাবে কেবল তারাই বামপাশের অংশে পোর্টাল ভিতরে প্রবেশ করতে পারবে। (এটা সবশেষে করা হবে)



পাঠ্যধারা/কোর্সসমূহ-

কোর্সসমূহের (সুন্দর হস্তলিখন, শুদ্ধ উচ্চারণ, ক্যাডেট, বিসিএস-সহ সকল)- ক্ষেত্রে প্রথদিকের উপরের সাইড বারগুলোর সব ঠিক থাকবে। শুধুমাত্র “সামষ্টিক মূল্যায়ন” এর মধ্যে অবস্থিত “সাম্মাসিক”- কে “বিগত প্রশ্নাবলী” ও “বার্ষিক”- কে “মডেল প্রশ্নাবলী”তে ভাষাগত পরিবর্তন করতে হবে। যা (বিগত প্রশ্নাবলী ও মডেল প্রশ্নাবলী) ই-প্রকাশনী থেকে লিংকের মাধ্যমে সংযুক্ত থাকবে।

বিসিএস

বাংলা

পাঠ্যক্রম (সিলেবাস)

একটি বিষয়ের সিলেবাস একত্রে পিডিএফ আকারে আপলোড থাকবে। ক্লিক করলে দেখা যাবে। পিডিএফ এর নিচে এডুল্যাব বাংলাদেশের ওয়াটার মার্ক অটো আসবে। (বিষয় ভিত্তিক-মানে বিষয়ের সাথে কনটেন্ট পরিবর্তন হবে)

বই ও নোট

পাঠ্যবই

পাঠ্যপুস্তক অধিদপ্তরের ওয়েবসাইট/ই-প্রকাশনী থেকে সংশ্লিষ্ট বিষয়ের পাঠ্য বইটি লিংকের মাধ্যমে যুক্ত থাকবে। ক্লিক করলে পাঠ্যপুস্তকটি ওয়েবসাইট থেকে দেখাবে। (বিষয় ভিত্তিক-মানে বিষয়ের সাথে পাঠ্যবই পরিবর্তন হবে)

সহায়িকা

ক্লিক করলে সমস্ত অধ্যায়ের নোটস দেখা যাবে। লেকচার/নোটসসমূহ ই-প্রকাশনী/ই-সপ অংশে আপলোড করে তাকে লিংকের মাধ্যমে যুক্ত করা হবে। (অধ্যায় ভিত্তিক-মানে কোনো বিষয়ের অধ্যায়ের সাথে পরিবর্তন হবে)

শিক্ষণ মূল্যায়ন
(অধ্যায় ভিত্তিক)

কুইজ

ই-প্রকাশনী/ই-সপে আপলোডকৃত আলোচ্য বিষয়ের সংশ্লিষ্ট অধ্যায়টির কুইজ প্রশ্ন ও প্রশ্নোত্তর অংশগুলো পৃথক পৃথকভাবে লিংকের মাধ্যমে সংযুক্ত থাকবে।

প্রশ্নোত্তর

ক্লিক করলে ই-প্রকাশনী/স্টোরেজ থেকে শো করবে/দেখা যাবে।

(অধ্যায় ভিত্তিক-মানে কোনো বিষয়ের অধ্যায়-এর পরিবর্তনের সাথে কনটেন্ট-এর পরিবর্তন হবে)

সামষ্টিক মূল্যায়ন
(বিষয় ভিত্তিক)

বিগত
প্রশ্নাবলী

প্রশ্ন সম্ভারের চাকুরী/ভর্তি অংশ থেকে লিংক করা থাকবে। ক্লিক করলে দেখা যাবে।

পিডিএফ আকারে প্রশ্ন সম্ভারে আপলোড করা থাকবে।

পিডিএফ এর নিচে এডুল্যাব বাংলাদেশের ওয়াটার মার্ক অটো চলে আসবে।

(বিষয় ভিত্তিক অর্থাৎ সমস্ত বিষয়ের বিগত প্রশ্নাবলী ও মডেল প্রশ্নাবলী সংযুক্ত থাকবে)

মডেল
প্রশ্নাবলী

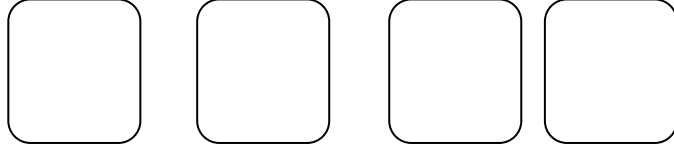
লেখচার সংক্রান্ত:

১. কোনো লেকচার সংশোধন বা পরিবর্তন করে আপলোড করলে তা সবার শেষে চলে যায়।

২. এডিটের কারণে (আপলোড পরে হলেও) সসময় লেকচার যেন ১,২,৩,৪ এভাবে সিরিয়ালি সাজানো থাকে।
২,৩,৪,১ এই রকম না হয় অর্থাৎ পরে ১ সংশোধন করার কারণে ২, ৩, ৪ এর পেছনে/পরে (১) যেন চলে না যায়।

৩. এডিট এর সময় অডিও-ভিডিও বাটন ও এডিট এর পর অডিও ক্লীপ পাওয়া যায় না।
বেকআপ থেকে কী অডিও ক্লীপ রিকভার করা যাবে? প্লে-বাংলা-অধ্যায়-৩, লেকচার-১ দ্রষ্টব্য।

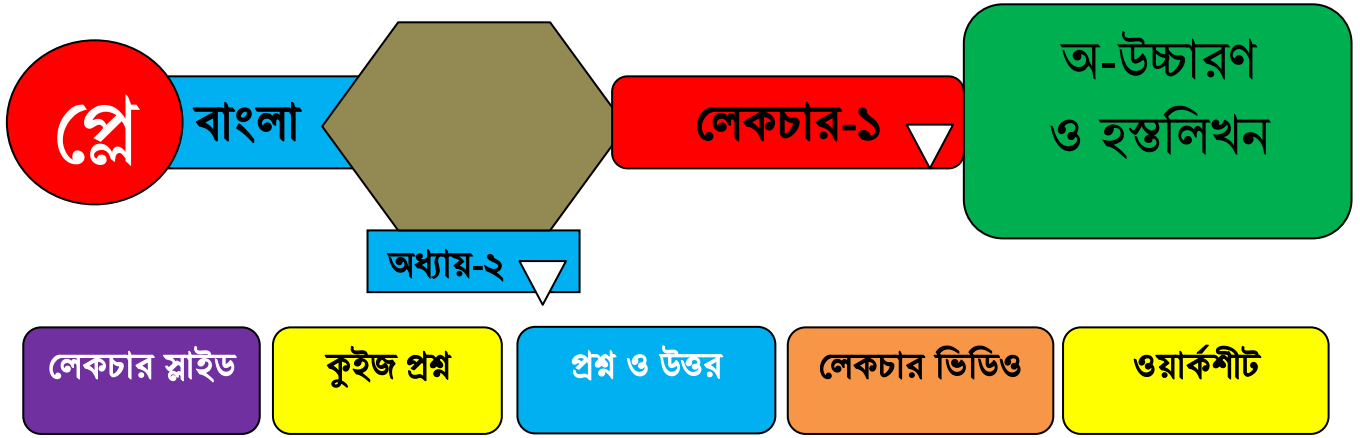
৪. প্রতিটি লেকচার স্লাইডের পর বা লেকচার ভিডিও থাকলে তার নিচে সেই লেকচারের “কার্যপত্র (ওয়ার্কশীট)”
অংশ সংযোজন হবে। যেখানে প্রয়োজনমতো পিডিএফ ফাইল আপলোডের সুযোগ থাকবে। ওয়াটার মার্ক থাকবে।



কিছুটা <https://www.canva.com/worksheets/templates/> এর মতো।

৫. লেকচারের ভিতর অডিও/ভিডিও/ওয়ার্কশীট এর মধ্যে যে কনটেন্টগুলো সংযুক্ত থাকবে কেবল সেটিই স্ক্রীনে
প্রদর্শিত হবে। আগে কোনো কনটেন্ট আপলোড না থাকলেও কোন একটি লেকচার এডিট করার সময় যেন নতুন
করে অডিও/ভিডিও/ওয়ার্কশীট কনটেন্ট সংযুক্ত করার অপশন আসে, সংযুক্ত করা যায়; সে ব্যবস্থা রাখতে হবে।

এখন প্রথমে সংযুক্ত না করলে পরে পুনরায় এডিট এর সময় অডিও/ভিডিও কনটেন্ট সংযুক্তির অপশন দেখায় না।



লেকচার নোটস ও কুইজ পরীক্ষা

১। লেকচার স্লাইডের নিচে লাইক-শেয়ারের জায়গায়/পাশে “লেকচার নোটস/শীট” বাটন থাকবে। লেকচার নোটস-
এ ই-প্রকাশনী অংশে আপলোডকৃত অধ্যায় ভিত্তিক “লেকচার নোটস” লিংক করা থাকবে। ওয়াটার মার্ক থাকবে।

২। কুইজ প্রশ্নের নিচে/পাশে “কুইজ টেস্ট” উইনডো থাকবে। “কুইজ টেস্ট” উইনডো ব্যবহার করে নির্দিষ্ট সময়ের
(১০ মিনিটে ১৫ প্রশ্ন) মধ্যে পরীক্ষা দেয়া তথা নিজেকে মূল্যায়ন করার ব্যবস্থা থাকবে।



৩। **কুইজ টেস্ট** বাটনে ক্লিক করলে নৈব্যক্তিক প্রশ্ন আসবে ও পরীক্ষা দেয়া যাবে। এ প্রশ্নগুলো বহুনির্বাচনী (কুইজ) প্রশ্ন অংশ থেকে রেনডমলি আসবে। অর্থাৎ প্রতিবার একই সিরিয়ালে প্রশ্ন আসবে না।

লেকচার শীট

কুইজ পরীক্ষা

কুইজ পরীক্ষার জন্যে প্রয়োজনে নিচের লিংক অনুসরণ করে প্রয়োজনীয় খারনা নেয়া যেতে পারে।

<https://daricomma.com/create-exam/subject>

বিশেষ দৃষ্টব্য:

- লেকচার স্লাইড, কুইজ প্রশ্ন, প্রশ্ন ও উত্তর এবং লেকচার ভিডিওসহ যে সকল ক্ষেত্রে নিচের “আরো জানতে” ও “আপলোড” করার সুযোগ আছে তা বাদ দিতে হবে।
- লেকচার স্লাইড ও লেকচার ভিডিও এর নিচের লাইক, শেয়ার ও সেইভ বাটনগুলো বাদ দেয়া যেতে পারে।
- লেকচার স্লাইড, কুইজ প্রশ্ন, প্রশ্ন ও উত্তর এবং লেকচার ভিডিও-এর নিচের “নোট/লেকচার নোট” বাটনটা পারিপার্শ্বিক অবস্থান বিবেচনায় আকর্ষণীয়ভাবে উপস্থাপন করতে হবে।
- লেকচার স্লাইড, কুইজ প্রশ্ন, প্রশ্ন ও উত্তর এবং ওয়ার্কশীট এর নিচে/পাশে “নোটস” বাটনটা থাকবে। প্রত্যেকটা নোটস (লেকচার স্লাইড, কুইজ প্রশ্ন, প্রশ্ন ও উত্তর এবং ওয়ার্কশীট নোটস) ই-প্রকাশনীর সাথে লিংক করা থাকবে।
-

ই-প্রকাশনী

১।



ই-প্রকাশনীতে ক্লিক করলে আসা উপরের পেইজটি নিচের মতো পরিবর্তন করত হবে-



২। ক) একাডেমিক: ই-প্রকাশনীর (উপরের) “একাডেমিক”-এ ক্লিক করলে নিচের পেইজ আসবে।

প্রাক-প্রাথমিক			প্রাথমিক				
প্রি-প্লে (৩+)	প্লে (৪+)	নার্সারি (৫+)	১ম শ্রেণি	২য় শ্রেণি	৩য় শ্রেণি	৪র্থ শ্রেণি	৫ম শ্রেণি
নিম্ন-মাধ্যমিক			মাধ্যমিক		উচ্চ-মাধ্যমিক		
৬ষ্ঠ শ্রেণি	৭ম শ্রেণি	৮ম শ্রেণি	৯ম শ্রেণি	১০ম শ্রেণি	১১শ শ্রেণি	১২শ শ্রেণি	

৩। ক) যে কোন শ্রেণির উপর ক্লিক করলে একাডেমিক অংশের আলোকে সেই শ্রেণির নাম ও সংশ্লিষ্ট বিষয়গুলোর নাম নিচের মতো অটো (যা লিংক করা থাকবে) চলে আসবে বা লিখার সুযোগ থাকবে।

প্রি-প্লে/প্লে/নার্সারি/১ম/...../১০ম/১১শ/১২শ					
বাংলা	ইংরেজী	গণিত	ভাষাকলা		

৪। ক) যে কোন বিষয়ের উপর ক্লিক করলে সেই বিষয়ের অধ্যায়গুলোর ক্রমিক ও নাম অটো (একাডেমিক অংশ থেকে লিংক করা থাকবে) চলে আসবে বা লিখার সুযোগ থাকবে। কনটেন্টগুলো নিচের মতো শো করতে পারে। লেকচার, কুইজ, লিখিত প্রশ্ন ও ওয়ার্কশীট এই ৪ (চার) ধরনের পিডিএফ কনটেন্ট আপলোডের সুযোগ থাকবে।

প্লে	বাংলা	অধ্যায়-১	বাংলা বর্ণমালার কথা
প্লে	বাংলা- ১ম অধ্যায়	প্লে	বাংলা- ১ম অধ্যায়
বাংলা বর্ণমালার কথা	বাংলা বর্ণমালার কথা	বাংলা বর্ণমালার কথা	বাংলা বর্ণমালার কথা
ভর্তি সংক্রান্ত			
স্কুল ভর্তি	ক্যাডেট ভর্তি	কলেজ ভর্তি	বিশ্ববিদ্যালয় ভর্তি

৩। খ) যে কোন ভর্তির উপর ক্লিক করলে কাভারের “কোর্সসমূহ” অংশের আলোকে সে শ্রেণির বিষয়গুলোর নাম নিচের মতো করে অটো (লিংক করা থাকবে) চলে আসবে। অথবা লেখার/এডিটের ব্যবস্থা থাকবে।

ক্যাডেট ভর্তি					
বাংলা	ইংরেজী	গণিত	সাধারণ জ্ঞান

৪। খ) যে কোন একটি বিষয়ের উপর ক্লিক করলে সেই বিষয়ের অধ্যায়গুলোর নাম (“কোর্সসমূহ” অংশের আলোকে) নিচের মতো অটো চলে আসবে। অথবা লেখার/এডিটের ব্যবস্থা থাকবে।

লেখকচার, কুইজ, লিখিত প্রশ্ন ও ওয়ার্কশীট এই ৪ ধরনের পিডিএফ কনটেন্ট আপলোডের সুযোগ থাকবে।

ক্যাডেট ভর্তি	সাধারণ জ্ঞান	অধ্যায়-১	বাংলাদেশ বিষয়াবলী
---------------	--------------	-----------	--------------------

গুডনাইট
বাংলা

<p>ক্যাডেট ভর্তি</p> <p>সাধারণ জ্ঞান-১ম অধ্যায়</p> <p>বাংলাদেশ বিষয়াবলী</p> <p>লেকচার নোটস</p> <p>মূল্য-১০/- <input type="checkbox"/></p>	<p>ক্যাডেট ভর্তি</p> <p>সাধারণ জ্ঞান-১ম অধ্যায়</p> <p>বাংলাদেশ বিষয়াবলী</p> <p>কুইজ প্রশ্নোত্তর</p> <p>মূল্য-১০/- <input type="checkbox"/></p>	<p>ক্যাডেট ভর্তি</p> <p>সাধারণ জ্ঞান-১ম অধ্যায়</p> <p>বাংলাদেশ বিষয়াবলী</p> <p>লিখিত প্রশ্নোত্তর</p> <p>মূল্য-১০/- <input type="checkbox"/></p>	<p>ক্যাডেট ভর্তি</p> <p>সাধারণ জ্ঞান-১ম অধ্যায়</p> <p>বাংলাদেশ বিষয়াবলী</p> <p>ওয়ার্কশীট</p> <p>মূল্য-১০/- <input type="checkbox"/></p>
--	---	--	---

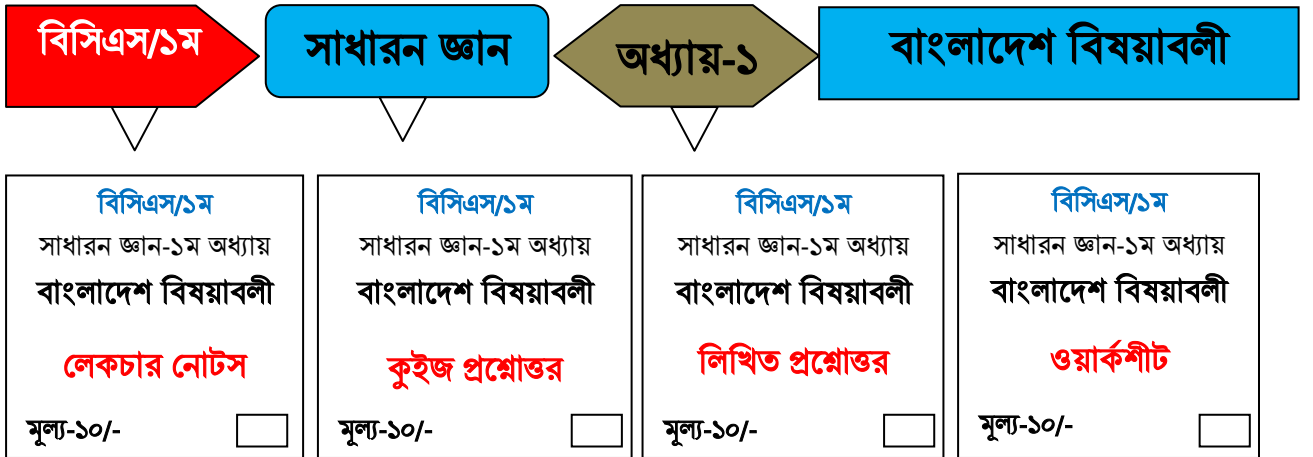
২। গ) চাকুরী সংক্রান্ত: উপরের ই-প্রকাশনীর চাকুরী সংক্রান্ত অংশে- ক্লিক করলে নিচের পেইজ আসবে।

চাকুরী সংক্রান্ত					
বিসিএস/ ১ম শ্রেণি	২য় শ্রেণি	৩য় শ্রেণি	৪র্থ শ্রেণি	ব্যাংক জব	প্রাথমিক শিক্ষক

৩। গ) যে কোন চাকুরীর উপর ক্লিক করলে সংশ্লিষ্ট চাকুরীর জন্যে বিগত দিনে আসা প্রশ্নের আলোকে পাঠ্য বিষয়গুলোর নাম লিখার সুযোগ থাকবে।

(বিসিএস/১ম শ্রেণি) /২য়শ্রেণি/৩য় শ্রেণি/৪র্থ শ্রেণি/ব্যাংক জব /প্রাথমিক শিক্ষক/.....					
বাংলা	ইংরেজী	গণিত

৪। গ) যে কোন একটি বিষয়ের উপর ক্লিক করলে লেকচার, কুইজ, লিখিত প্রশ্ন ও ওয়ার্কশীট এই ৪ ধরনের পিডিএফ (pdf) কনটেন্ট আপলোডের সুযোগ থাকবে।



ক) লেকচার, কুইজ, লিখিত প্রশ্নোত্তর ও ওয়ার্কশীট সব পিডিএফ আকারে আপলোড থাকবে। ক্লিক করলে দেখা যাবে। ডাউনলোডের সময় পিডিএফ এর নিচে এডুল্যাব বাংলাদেশের ওয়াটার মার্ক অটো চলে আসবে।

খ) একটি বা একত্রে ক্রয় করার ব্যবস্থা থাকবে। একাধিক ক্রয় করলে নির্দিষ্ট হারে কমিশন/ছাড় পাবে।

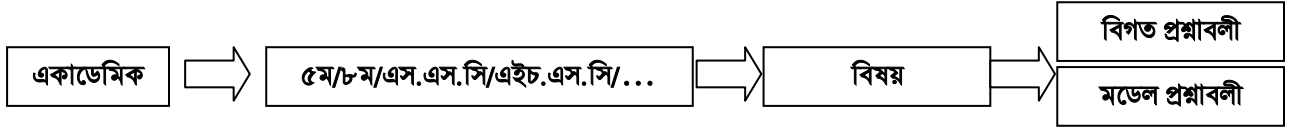
বি.দ্র: আপাতত: ওয়েবসাইটে এডমিন ছাড়া অন্য কারো কোনো কিছু আপলোডের সুযোগ থাকবে না। ফলে অন্যদের আয় বা টাকার হিসাবের কোন ঝামেলা নেই। কমিশন বা বিপণন বিষয়টি সবার পরে নিশ্চিত করা হবে।

৫। প্রশ্ন সম্ভার: বিগত বছরের প্রশ্নগুলো সুসজ্জিত থাকবে। প্রশ্ন সম্ভারে ক্লিক করলে প্রথমে আসবে-

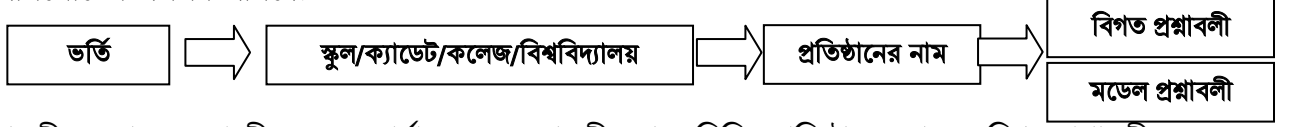
প্রশ্নসম্ভার	
একাডেমিক	ভর্তি সংক্রান্ত



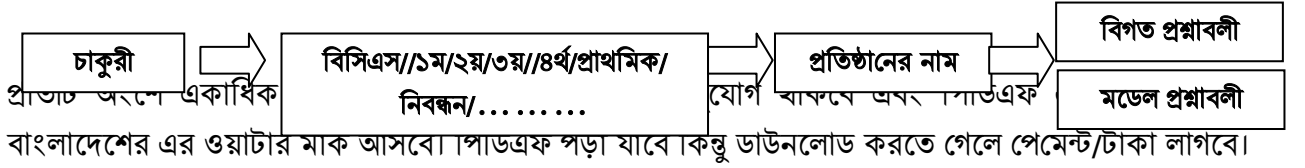
একাডেমিক অংশে ক্লীক করলে পর্যায়ক্রমে -----শ্রেণি, বিষয় ও প্রশ্নাবলী আপলোডের অপশন আসবে।



ভর্তি সংক্রান্ত অংশে ক্লীক করলে পর্যায়ক্রমে -----স্কুল/কলেজ/ক্যাডেট/বিশ্ববিদ্যালয় নাম ও প্রশ্নাবলী আপলোডের অপশন আসবে।



চাকুরী সংক্রান্ত অংশে ক্লীক করলে পর্যায়ক্রমে----চাকুরীর নাম, বিভিন্ন প্রতিষ্ঠানের নাম ও বিগত প্রশ্নাবলী আপলোডের অপশন আসবে।



৬। সম্পাদকীয়/ ব্লগ ও আর্টিক্যাল:

সেমিনার, ওয়ার্কসপ ও নিয়মিত সংবাদসহ বিভিন্ন বিষয়ের উপর ভিত্তিকরে ব্লগ ও আর্টিকেল আকারে লেখা প্রকাশের (আপলোড) ও প্রচারের ব্যবস্থা রাখা। এক্ষেত্রে প্রচলিত সেরা কিছু ওয়েবসাইট এ ব্লগ ও আর্টিক্যাল প্রকাশের ব্যবস্থাপনা অনুসরণ করা যেতে পারে। <https://pencilsofpromise.org/blog/>--

মূলত শিক্ষামূলক ও ইনোভেটিভ ব্লক প্রকাশ করা হবে। ওয়েবসাইটের কাভার পেইজে এখনকার মতোই সবশেষ কয়েকটি (৩/৪টি) ব্লগ/আর্টিকেল দেখাবে। “আরো দেখতে” বাটন ক্লীক করে ভিতরে ঢুকলে সবগুলো একত্রে দেখা/প্রদর্শনের ব্যবস্থা থাকা।

কার্যক্রম

অনুসন্ধান

↓

চলমান কার্যক্রম

পরবর্তী কার্যক্রম

সাম্প্রতিক কার্যক্রম

বাংলা উচ্চারণ কর্মশালা

বাংলা বর্ণমালায় ৫০টি বর্ণা যার মধ্যে স্বরবর্ণ ১৯টি এবং ব্...

30 Mar 2022 02:35 PM

বাংলা হস্তলিখন কর্মশালা

বাংলা-হস্তলিখন-কর্মশালা

16 May 2024 10:00 PM

আধুনিক প্রযুক্তি

৪র্থ শিল্প বিপ্লব

02 Jun 2024 12:00 PM

বাংলা উচ্চারণ কর্মশালা

বাংলা বর্ণমালায় ৫০টি বর্ণা যার মধ্যে স্বরবর্ণ ১৯টি এবং ব্...

30 Mar 2022 02:35 PM

বাংলা হস্তলিখন কর্মশালা

বাংলা-হস্তলিখন-কর্মশালা

16 May 2024 10:00 PM

আধুনিক প্রযুক্তি

৪র্থ শিল্প বিপ্লব

02 Jun 2024 12:00 PM



১. এখনের মতো কর্মশালা/কার্যক্রমের শিরোনাম, ইমেজ, বিবরণ (কাভারে সামান্য অংশ শো করবে), কর্মশালা/ইভেন্টের তারিখ ও সময় যুক্ত করার ব্যবস্থা থাকবে।
২. কর্মশালা ও কার্যক্রম-এর উপর ক্লিক করলে সংশ্লিষ্ট কর্মশালা ও কার্যক্রমের বিস্তারিত বিবরণ দেখা যাবে।
৩. কর্মশালা ও কার্যক্রম-কে সময় বিবেচনায় চলমান (যা চলছে), পরবর্তী (যা ভবিষ্যতে চলবে) ও সাম্প্রতিক (যা ইতিমধ্যে সমাপ্ত হয়েছে) এই ৩টি ভাগে বিভক্ত করে আপলোড ও অনুসন্ধান (খুঁজে বের করার)-এর সুযোগ থাকবে।
৪. কাভারে পেইজে কেবলমাত্র চলমান ও পরবর্তী ইভেন্টগুলো (সর্বোচ্চ ৩/৪ টি ইভেন্ট) শো করবে/দেখা যাবে। সবগুলো দেখতে “আরো দেখতে” বাটন যুক্ত করতে হবে।

সেবাসমূহ (-----সবার শেষে/পরবর্তীতে আপডেট করা হবে)

১। অনলাইন সেবা:

চাকুরী সংক্রান্ত	ভর্তি সংক্রান্ত	পাসপোর্ট সংক্রান্ত	এনআইডি সংক্রান্ত	জন্মসনদ সংক্রান্ত	মৃত্যু নিবন্ধন
ই-টিন সংক্রান্ত	রিটার্ন দাখিল	ভ্যাট রেজিস্ট্রেশন	নামজারি সংক্রান্ত	খাজনা সংক্রান্ত	পুলিশ ক্রিম্যারেসপ
ডিপিডিসি (বিদ্যুৎ)	ওয়সা (পানি)	তিতাস (গ্যাস)	রাজউক সংক্রান্ত	সিডিএ সংক্রান্ত	ট্রেড লাইসেন্স

- ২। কোন একটি সেবার উপর ক্লিক করলে প্রথমে সেই সেবা সংক্রান্ত বিজ্ঞপ্তি/সার্কুলার/বিবরণ আসবে। অর্থাৎ চাকুরীর ক্ষেত্রে আপলোডকৃত সকল নিয়োগ বিজ্ঞপ্তি, ভর্তির ক্ষেত্রে আপলোডকৃত ভর্তির সার্কুলার এবং অন্যান্য সেবার ক্ষেত্রে সেই সেবা সংক্রান্ত আপলোডকৃত সার্কুলার এভাবে আসবে। এসব বিজ্ঞপ্তি ও সার্কুলার pdf ও jpg ফরমেটে আপলোডের সুযোগ থাকবে।
- ৩। একই সাথে বিজ্ঞপ্তি/সার্কুলারের উল্লেখিত সেবাটি গ্রহণের প্রক্রিয়া সংক্রান্ত একটি ভিডিও থাকবে। এই ভিডিও MP4 ফরমেটে সার্কুলারের পাশে/নিচে আপলোডের সুযোগ থাকবে।
- ৪। বিজ্ঞপ্তি/সার্কুলার সংক্রান্ত (pdf ও jpg) এবং সেবা গ্রহণ সংক্রান্ত ভিডিওর (MP4) নীচে ২টি বাটন থাকবে। একটি হলো “আবেদন বাটন” আর অন্যটি হলো “প্রস্তুতি বাটন”।

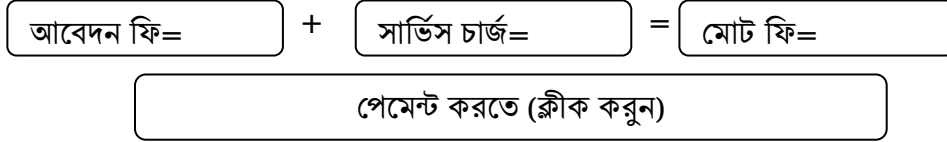
বিজ্ঞপ্তি/সার্কুলার (pdf ও jpg)	সেবা গ্রহণ পদ্ধতি (ভিডিও) (MP4)
অনলাইন আবেদন	অফলাইন ফরম (অনলাইন না থাকলে)
	প্রস্তুতি বাটন (চাকুরী ও ভর্তি)



৫। “আবেদন বাটনে” ক্লিক করলে বিজ্ঞপ্তি/সার্কুলার এর আলোকে প্রয়োজনীয় কাগজপত্রাদি (pdf ও jpg ফরমেটে) আপলোড করার জন্যে একাধিক অপশন/বাটন আসবে। এক্ষেত্রে জাতীয় পরিচয়পত্র/পাসপোর্ট, ফটো, স্বাক্ষর, ঠিকানা, টেলিফোন ও ইমেইল, সার্টিফিকেটসহ অন্যান্য প্রয়োজনীয় কাগজপত্র আপলোডের সুযোগ থাকবে।

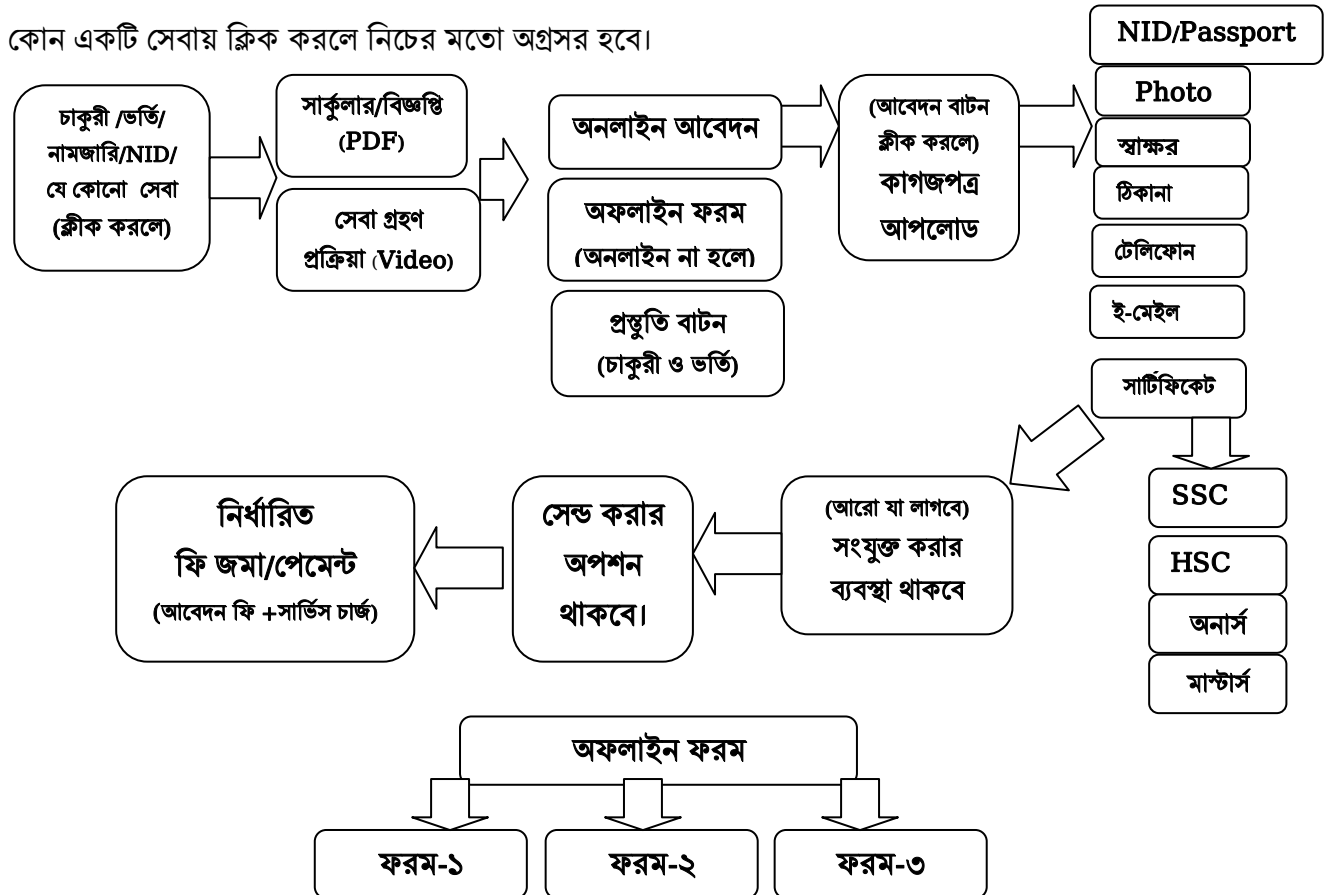
৬। মোবাইলে ছবি তুলে কেবলমাত্র “এড বাটনে” ক্লিক- এর মাধ্যমে এসব কাগজপত্র আপলোড করা যাবে। সেন্ড বাটনে ক্লিক করে আবেদনের জন্যে ওয়েবসাইটের এডমিনের নিকট পাঠিয়ে দেয়া যাবে।

৭। কাগজপত্রাদি আপলোড শেষে বিজ্ঞপ্তিতে নির্ধারিত ফি ও আবেদনের সার্ভিস চার্জ মিলে “এ্যাডুল্যাব বাংলাদেশ” এডমিন নির্ধারিত মোট ফি একত্রে অনলাইন পেমেন্ট গেটওয়ে এর মাধ্যমে প্রদান/পরিশোধের সুযোগ থাকবে।



৮। অন্যদিকে “প্রস্তুতি বাটন” এর মাধ্যমে ই-প্রকাশনীর সংশ্লিষ্ট চাকুরী/ভর্তি সংক্রান্ত অংশের সাথে লিংক করার সুযোগ থাকবে। “প্রস্তুতি বাটন” এ ক্লিক করলে ই-প্রকাশনী থেকে সংশ্লিষ্ট চাকুরী/ভর্তির লেকচার নোটস, কুইজ ও লিখিত প্রশ্নোত্তর ও ওয়ার্কশীট সংযুক্ত পেইজটি (না থাকলে আপলোড করে) লিংক করা থাকবে ও দেখা যাবে।

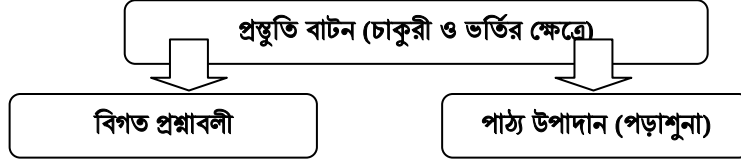
কোন একটি সেবায় ক্লিক করলে নিচের মতো অগ্রসর হবে।



কিছু চাকুরী/সেবা-এর আবেদন অনলাইনে করা যায় না। সেসব ক্ষেত্রে অফলাইন আবেদনের জন্যে ফরম/আবেদনপত্র লাগবে।

- অফলাইন ফরম বাটনে ক্লিক করলে ফরম-১, ফরম-২, ফরম-৩ এভাবে এক/একাধিক ফরম আসবে।
- ফরমগুলো এডিটেবল ফরমেটে (গুগল ফরম/অন্য উপায়ে) সংযোজন থাকবে।

- যে কেউ তার প্রয়োজনীয় তথ্যগুলো ইনপুট দিয়ে পূরণকৃত ফরম বা আবেদন নির্ধারিত অর্থের (পেমেন্ট গেটওয়ে) বিনিময়ে ডাউনলোড করে নিতে পারবে।
- প্রয়োজনে সেবাসমূহের “সকল ফরম” অংশে সংশ্লিষ্ট চাকুরী ও সেবার জন্যে আবশ্যিকীয়/প্রয়োজনীয় ফরমগুলো প্রথমে-আপলোড করা হবে, তারপর তা লিংকের মাধ্যমে যুক্ত করা হবে।



- প্রস্তুতি বাটনে ক্লিক করলে “বিগত প্রশ্নাবলী” ও “পাঠ্য উপাদান (পড়াশুনা)” বাটন দুটি আসবে।
- বিগত প্রশ্নাবলী বাটনে ই-প্রকাশনী থেকে সংশ্লিষ্ট চাকুরী/ভর্তি সংক্রান্ত প্রশ্নাবলী লিংক করা থাকবে। ক্লিক করলে ই-প্রকাশনী থেকে শো হবে।
- পাঠ্য উপাদান (পড়াশুনা) বাটনে ই-প্রকাশনী থেকে সংশ্লিষ্ট চাকুরী/ভর্তি সংক্রান্ত পেইজ এর উপাদানসমূহ (লেকচার, কুইজ, লিখিত প্রশ্নোত্তর ও ওয়ার্কশীট) লিংক করা থাকবে।
- প্রয়োজনে ই-প্রকাশনীতে সংশ্লিষ্ট চাকুরী/ভর্তির প্রস্তুতির প্রয়োজনীয় পাঠ্য উপকরণ -লেকচার নোটস, কুইজ প্রশ্নোত্তর, লিখিত প্রশ্নোত্তর ও প্র্যাকটিস/ওয়ার্কশট এবং বিগত প্রশ্নাবলী----প্রথমে আপলোড করা হবে, তারপর তা লিংক করা হবে।

২. সকল ফরম:

চাকুরী সংক্রান্ত	ভর্তি সংক্রান্ত	পাসপোর্ট সংক্রান্ত	এনআইডি সংক্রান্ত	জন্মসনদ সংক্রান্ত	মৃত্যু নিবন্ধন
ই-টিন সংক্রান্ত	রিটার্ন দাখিল	ভ্যাট রেজিস্ট্রেশন	নামজারি সংক্রান্ত	খাজনা সংক্রান্ত	পুলিশ ক্রিয়ারেপ
ডিপিডিসি (বিদ্যুৎ)	ওয়াসা (পানি)	তিতাস (গ্যাস)	রাজউক সংক্রান্ত	সিডিএ সংক্রান্ত	ট্রেড লাইসেন্স

- বিষয় অনুযায়ী সংশ্লিষ্ট ফরমগুলো এডিটেবল (পিডিএফ/গুগল ফরম/অন্য) ফরমেটে আপলোড থাকবে।
- যে কেউ তার প্রয়োজনীয় তথ্যগুলো ইনপুট দিয়ে ফরম বা আবেদন পূরণ এবং নির্ধারিত অর্থের (পেমেন্ট গেটওয়ের মাধ্যমে) বিনিময়ে পূরণকৃত ফরম ডাউনলোড করে নিতে পারবে।
- সচরাচর যে সকল ফরম/আবেদন এডিটেবল ফরমেটে পাওয়া যায় না কিন্তু অত্যন্ত প্রয়োজনীয় সেগুলো স্ব স্ব -সেগমেন্ট অনুযায়ী আপলোড করা হবে।

৩. বিজ্ঞপ্তি ও প্রস্তুতি:

চাকুরীর সংক্রান্ত (বিজ্ঞপ্তি, আবেদন ও প্রস্তুতি)	ভর্তির সংক্রান্ত (বিজ্ঞপ্তি, আবেদন ও প্রস্তুতি)
---	--

➤ ক্লীক করলে চাকুরীর বিজ্ঞপ্তি গুলো নিচের মতো প্রকাশিত হবে।

প্রতিষ্ঠানের নাম	প্রতিষ্ঠানের নাম	প্রতিষ্ঠানের নাম	প্রতিষ্ঠানের নাম
বিজ্ঞপ্তি	বিজ্ঞপ্তি	বিজ্ঞপ্তি	বিজ্ঞপ্তি
শেষ সময়:	শেষ সময়:	শেষ সময়:	শেষ সময়:
প্রতিষ্ঠানের নাম	প্রতিষ্ঠানের নাম	প্রতিষ্ঠানের নাম	প্রতিষ্ঠানের নাম
বিজ্ঞপ্তি	বিজ্ঞপ্তি	বিজ্ঞপ্তি	বিজ্ঞপ্তি
শেষ সময়:	শেষ সময়:	শেষ সময়:	শেষ সময়:

➤ ক্লীক করলে ভর্তির বিজ্ঞপ্তি গুলো নিচের মতো প্রকাশিত হবে।

প্রতিষ্ঠানের নাম	প্রতিষ্ঠানের নাম	প্রতিষ্ঠানের নাম	প্রতিষ্ঠানের নাম
বিজ্ঞপ্তি	বিজ্ঞপ্তি	বিজ্ঞপ্তি	বিজ্ঞপ্তি (ndf)
শেষ সময়:	শেষ সময়:	শেষ সময়:	শেষ সময়:
প্রতিষ্ঠানের নাম	প্রতিষ্ঠানের নাম	প্রতিষ্ঠানের নাম	প্রতিষ্ঠানের নাম
বিজ্ঞপ্তি	বিজ্ঞপ্তি	বিজ্ঞপ্তি	বিজ্ঞপ্তি
শেষ সময়:	শেষ সময়:	শেষ সময়:	শেষ সময়:
আবেদন ও পেমেন্ট		প্রস্তুতি (পড়াশুনা)	

- তারপর থেকে উপরে প্রদর্শিত “সেবাসমূহের” অন্তর্ভুক্ত অনলাইন আবেদন এর আলোকে কাগজপত্র আপলোড ও পেমেন্ট এর ব্যবস্থা আর যদি অনলাইন আবেদনের ব্যবস্থা না থাকে তবে-----
অফলাইন আবেদন এর মতো ফরম ও আবেদনপত্র পূরণ ও ডাউনলোডের সুযোগ থাকবে/অগ্রসর হবে।
- আর প্রস্তুতি বাটনে ক্লিক করলে “বিগত প্রশ্নাবলী” ও “পাঠ্য উপাদান (পড়াশুনা)” বাটন দুটি আসবে। আর আগের মতো অগ্রসর হবে।



(একদম উপরের অংশের পুনরাবৃত্তি, তারপরও পুনরায় দেখানো হলো।)

৪। প্রশ্ন ও উত্তরপত্র তৈরি- ষান্মাসিক ও বার্ষিক অথবা অন্য যে কোন প্রশ্ন। (ওয়েবসাইট: দাঁড়ি-কমার মতো।)

ক) প্রতিটি লেকচারের “কুইজ প্রশ্ন” থেকে---বহুনির্বাচনী প্রশ্ন এবং “প্রশ্ন ও উত্তর” থেকে ছোট ও বড় প্রশ্ন সিলেক্ট করে “এড টু কার্ট” করার সুযোগ থাকবে। পরবর্তীতে সেই “এড টু কার্ট” থেকে প্রশ্ন তৈরি করার ব্যবস্থা।
এজন্য প্রয়োজনে ওয়েবসাইট: দাঁড়ি-কমার (<https://daricomma.com/>) এর মতো প্রতিটি প্রশ্নের আগে সিলেকশন অপশন/বাটন থাকতে পারে।

অথবা

খ) সরাসরি ওয়েবসাইট: দাঁড়ি-কমার মতো (<https://daricomma.com/create-question/subject>) বা যতটা সম্ভব তার চেয়েও সহজে প্রশ্ন ও উত্তর পত্র তৈরির ব্যবস্থা করা। যাতে টাইপ ছাড়া সহজে প্রশ্ন পত্র তৈরি করতে পারে। প্রশ্নপত্রে প্রতিষ্ঠানের নাম, পরীক্ষার নাম, বিষয়, পূর্ণমান ও সময় সংযুক্ত বা এডিট করার ব্যবস্থা থাকবে।



শুধু ডাউনলোড করতে ওয়েবসাইট: দাঁড়ি-কমার-এর মতো পেমেন্ট/মূল্য পরিশোধ করতে হবে।

৫। অনলাইন পরীক্ষা তৈরি/আয়োজন:

ওয়েবসাইট: দাঁড়ি-কমার-এর মতো বা তার চেয়েও সহজে অনলাইন পরীক্ষার প্রশ্নপত্র তৈরি ও লিংক সরবরাহের মাধ্যমে পরীক্ষার আয়োজন/নেয়ার ব্যবস্থা রাখা এবং উত্তরপত্র ও ফলাফল তৈরি।।

এক্ষেত্রে নিচের লিংক অনুসরণ করা যেতে পারে।

<https://daricomma.com/create-exam/subject>

- উপরের ৪ ও ৫ নং তথ্য প্রশ্ন ও উত্তরপত্র তৈরি এবং অনলাইন পরীক্ষা তৈরি/আয়োজন-এর ক্ষেত্রে ওয়েবসাইট: দাঁড়ি-কমা-কে অনুসরণ করলে এবং আরো সহজবোধ্যভাবে উপস্থাপন করলে চলবে।
- উভয় ক্ষেত্রে ফিল্টার (টাইপ, লেভেল, টপিক ইত্যাদি) জটিলতা বা বোর্ড, মেইন বই, গাইড বই এসব রাখার কোনো দরকার নেই।
- কেবলমাত্র সরাসরি শ্রেণি, বিষয়, অধ্যায়-এর আলোকে প্রয়োজনীয় কুইজ/বহুনির্বাচনী ও প্রশ্ন সিলেক্ট এবং এডিট করার সুযোগ থাকলেই চলবে। অর্থাৎ জটিলতা যতটা কমানো যায় ও সহজবোধ্য করা যায়।
- তবে ওয়েবসাইট: দাঁড়ি-কমা-এর মতো প্রশ্নের উপরের হেডিং পরিবর্তন/এডিট করার ব্যবস্থা (যেমন: স্কুরের নাম, পরীক্ষার নাম অন্যান্য) এবং প্রশ্নের উপরে টেক্সট যুক্ত করার (যেমন: ১. সংক্ষিপ্ত প্রশ্ন) ব্যবস্থা ভালো ও অনুসরণ করা যেতে পারে।
- ওয়েবসাইট: দাঁড়ি-কমা (<https://daricomma.com/create-exam>)- এর মতো প্রশ্ন তৈরি ও পরীক্ষা আয়োজন এর পাশাপাশি মূল্যায়নের ক্ষেত্রে লগইন সিস্টেম কার্যকর/জরুরী হবে।

